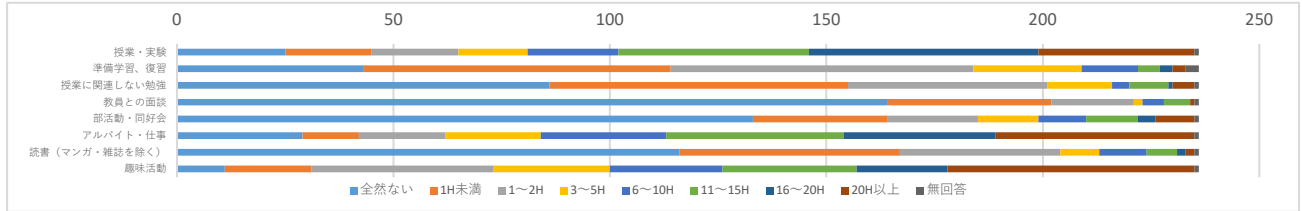


【設問趣旨】2023年度、1週間あたり各種活動に費やした時間

経営学部 経営学科

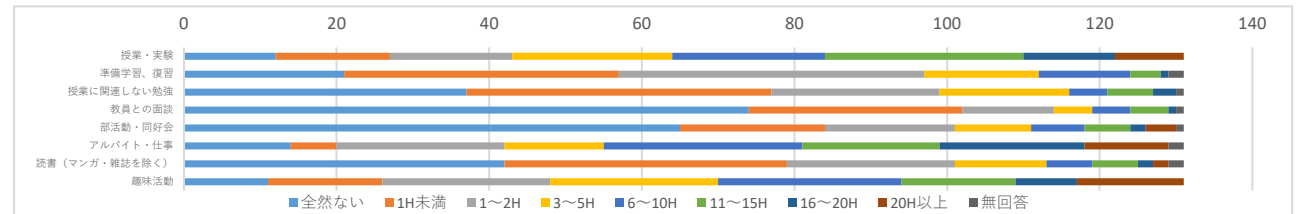
●単純集計

【1回生】



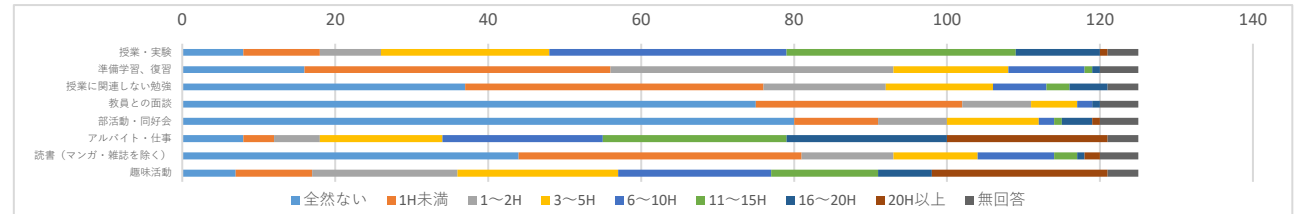
学科	学年	活動	全然大き	1H未満	1~2H	3~5H	6~10H	11~15H	16~20H	20H以上	無回答	計
経営学科	1回生	授業・実験	25	20	20	16	21	44	53	36	1	236
経営学科	1回生	準備学習・復習	43	71	70	25	13	5	3	3	3	236
経営学科	1回生	授業に関連しない勉強	86	69	46	15	4	9	1	5	1	236
経営学科	1回生	教員との面談	164	38	19	2	5	6	0	1	1	236
経営学科	1回生	部活動・同好会	133	31	21	14	11	12	4	9	1	236
経営学科	1回生	アルバイト・仕事	29	13	20	22	29	41	35	46	1	236
経営学科	1回生	読書(マンガ・雑誌を除く)	116	51	37	9	11	7	2	2	1	236
経営学科	1回生	趣味活動	11	20	42	27	26	31	21	57	1	236

【2回生】



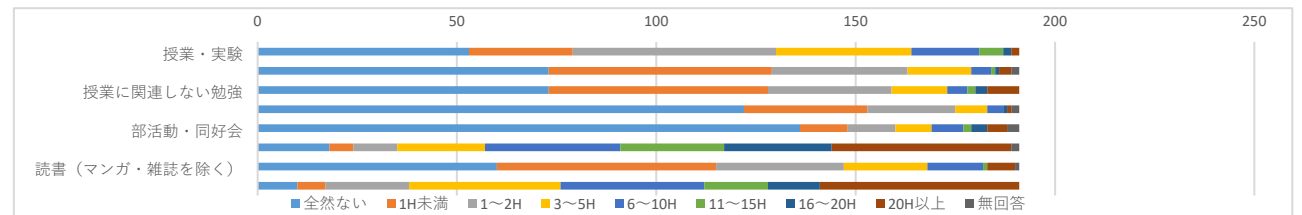
学科	学年	活動	全然大き	1H未満	1~2H	3~5H	6~10H	11~15H	16~20H	20H以上	無回答	計
経営学科	2回生	授業・実験	12	15	16	20	21	26	12	9	0	131
経営学科	2回生	準備学習・復習	21	36	40	15	12	4	1	0	2	131
経営学科	2回生	授業に関連しない勉強	37	40	22	17	5	6	3	0	1	131
経営学科	2回生	教員との面談	74	28	12	5	5	5	1	0	1	131
経営学科	2回生	部活動・同好会	65	19	17	10	7	6	2	4	1	131
経営学科	2回生	アルバイト・仕事	14	6	22	13	26	18	19	11	2	131
経営学科	2回生	読書(マンガ・雑誌を除く)	42	37	22	12	6	6	2	2	2	131
経営学科	2回生	趣味活動	11	15	22	22	24	15	8	14	0	131

【3回生】



学科	学年	活動	全然大き	1H未満	1~2H	3~5H	6~10H	11~15H	16~20H	20H以上	無回答	計
経営学科	3回生	授業・実験	8	10	8	22	31	30	11	1	4	125
経営学科	3回生	準備学習・復習	16	40	37	15	10	1	1	0	5	125
経営学科	3回生	授業に関連しない勉強	37	39	16	14	7	3	5	0	4	125
経営学科	3回生	教員との面談	75	27	9	6	2	0	1	0	5	125
経営学科	3回生	部活動・同好会	80	11	9	12	2	1	4	1	5	125
経営学科	3回生	アルバイト・仕事	8	4	6	16	21	24	21	21	4	125
経営学科	3回生	読書(マンガ・雑誌を除く)	44	37	12	11	10	3	1	2	5	125
経営学科	3回生	趣味活動	7	10	19	21	20	14	7	23	4	125

【4回生】

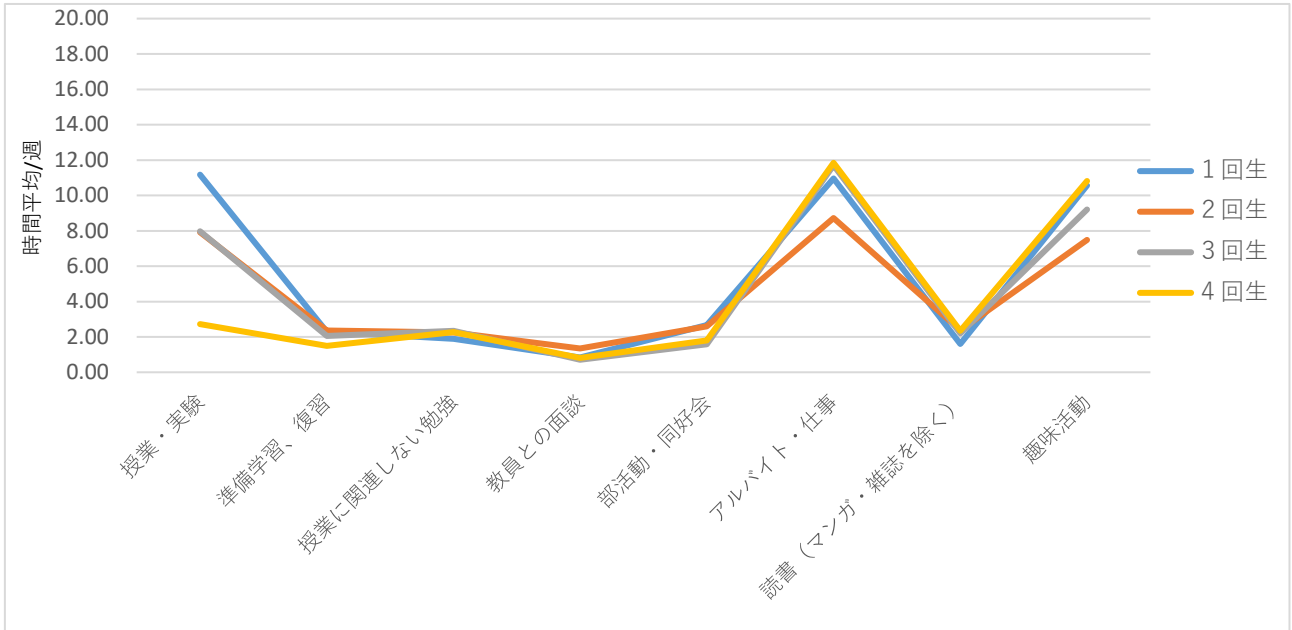


学科	学年	活動	全然大き	1H未満	1~2H	3~5H	6~10H	11~15H	16~20H	20H以上	無回答	計
経営学科	4回生	授業・実験	53	26	51	34	17	6	2	2	0	191
経営学科	4回生	準備学習・復習	73	56	34	16	5	1	1	3	2	191
経営学科	4回生	授業に関連しない勉強	73	55	31	14	5	2	3	8	0	191
経営学科	4回生	教員との面談	122	31	22	8	4	0	1	1	2	191
経営学科	4回生	部活動・同好会	136	12	12	9	8	2	4	5	3	191
経営学科	4回生	アルバイト・仕事	18	6	11	22	34	26	27	45	2	191
経営学科	4回生	読書(マンガ・雑誌を除く)	60	55	32	21	14	1	0	7	1	191
経営学科	4回生	趣味活動	10	7	21	38	36	16	13	50	0	191

● 1週間あたり各種活動に費やした時間の平均値（学年間の比較）

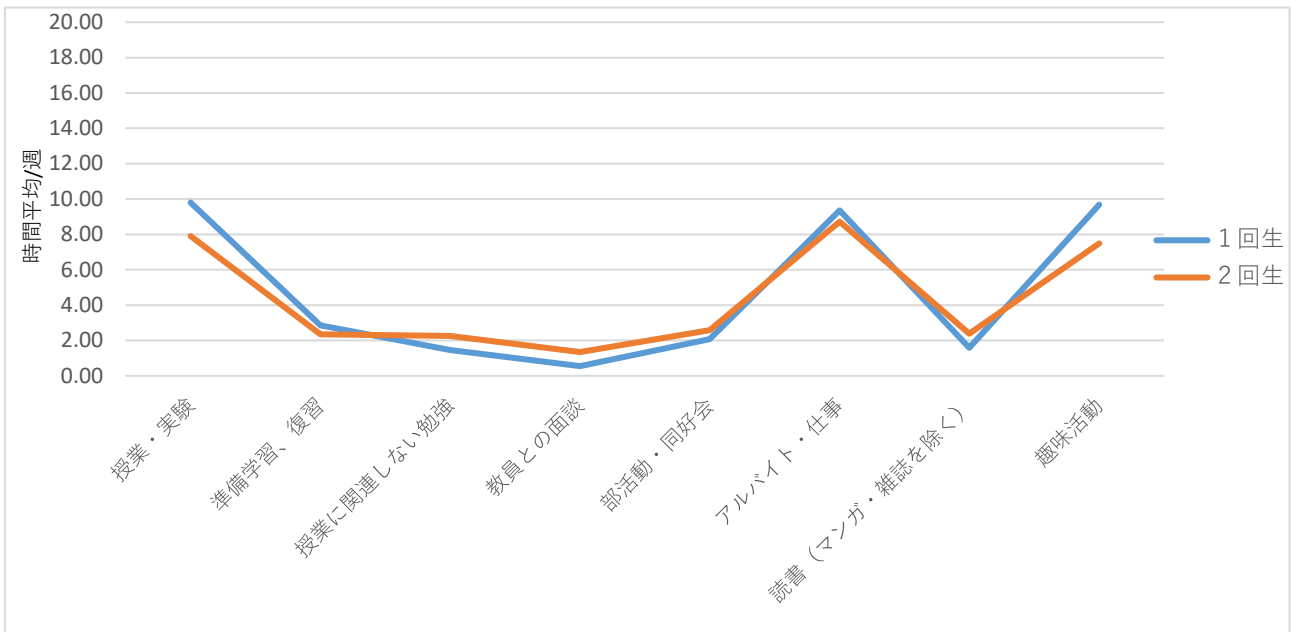
$$\begin{aligned}
 & (1\sim 2H) \text{ の回答者数} \times 1.5 = c & (3\sim 5H) \text{ の回答者数} \times 4 = d \\
 & (6\sim 10H) \text{ の回答者数} \times 8 = e & (11\sim 15H) \text{ の回答者数} \times 13 = f \\
 & (16\sim 20H) \text{ の回答者数} \times 18 = g & (20H以上) \text{ の回答者数} \times 23 = h \\
 & 1 \text{ 週間あたり各種活動に費やした時間の平均値} = \frac{(a+b+c+d+e+f+g+h)}{(\text{回答者計}-\text{無回答者数})}
 \end{aligned}$$

【2023年度 回生別比較】



学科	活動	1回生	2回生	3回生	4回生
経営学科	授業・実験	11.17	7.91	7.97	2.73
経営学科	準備学習・復習	2.29	2.36	2.05	1.50
経営学科	授業に関連しない勉強	1.90	2.25	2.35	2.27
経営学科	教員との面談	0.84	1.35	0.71	0.81
経営学科	部活動・同好会	2.66	2.59	1.59	1.79
経営学科	アルバイト・仕事	10.97	8.72	11.70	11.84
経営学科	読書 (マンガ・雑誌を除く)	1.61	2.38	2.20	2.34
経営学科	趣味活動	10.56	7.49	9.21	10.82

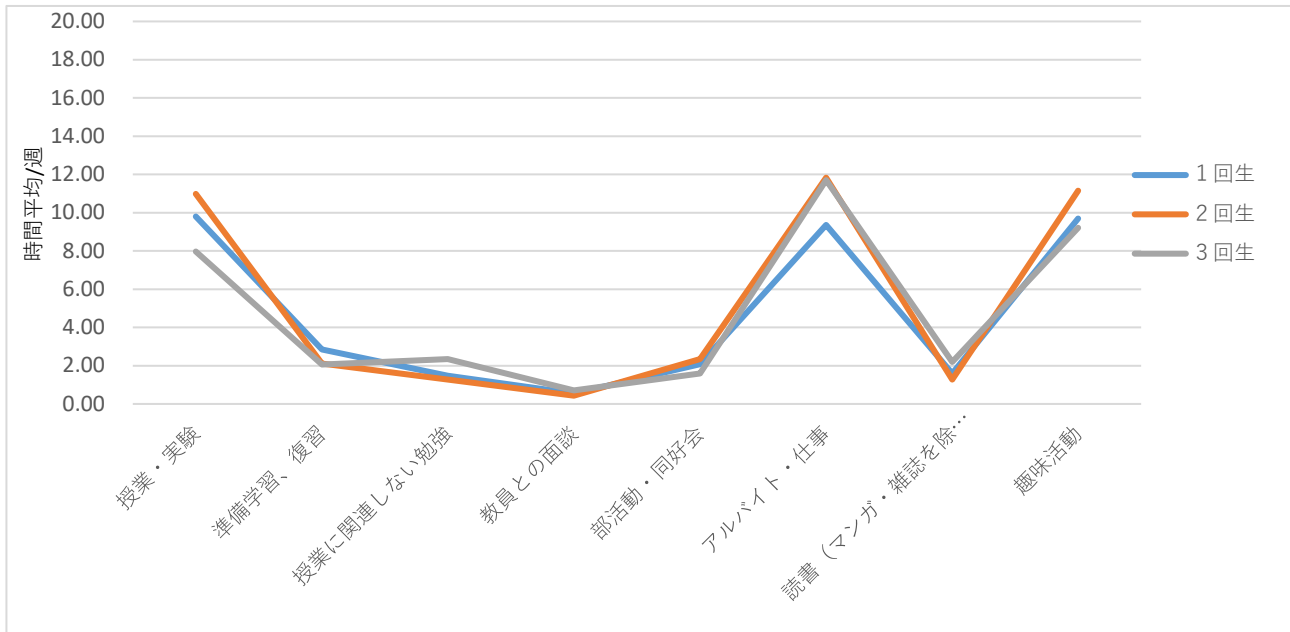
【2022年度入学生 回生別比較】



学科	活動	1回生	2回生		
経営学科	授業・実験	9.80	7.91		
経営学科	準備学習・復習	2.85	2.36		
経営学科	授業に関連しない勉強	1.47	2.25		
経営学科	教員との面談	0.55	1.35		
経営学科	部活動・同好会	2.07	2.59		
経営学科	アルバイト・仕事	9.36	8.72		
経営学科	読書 (マンガ・雑誌を除く)	1.59	2.38		
経営学科	趣味活動	9.69	7.49		

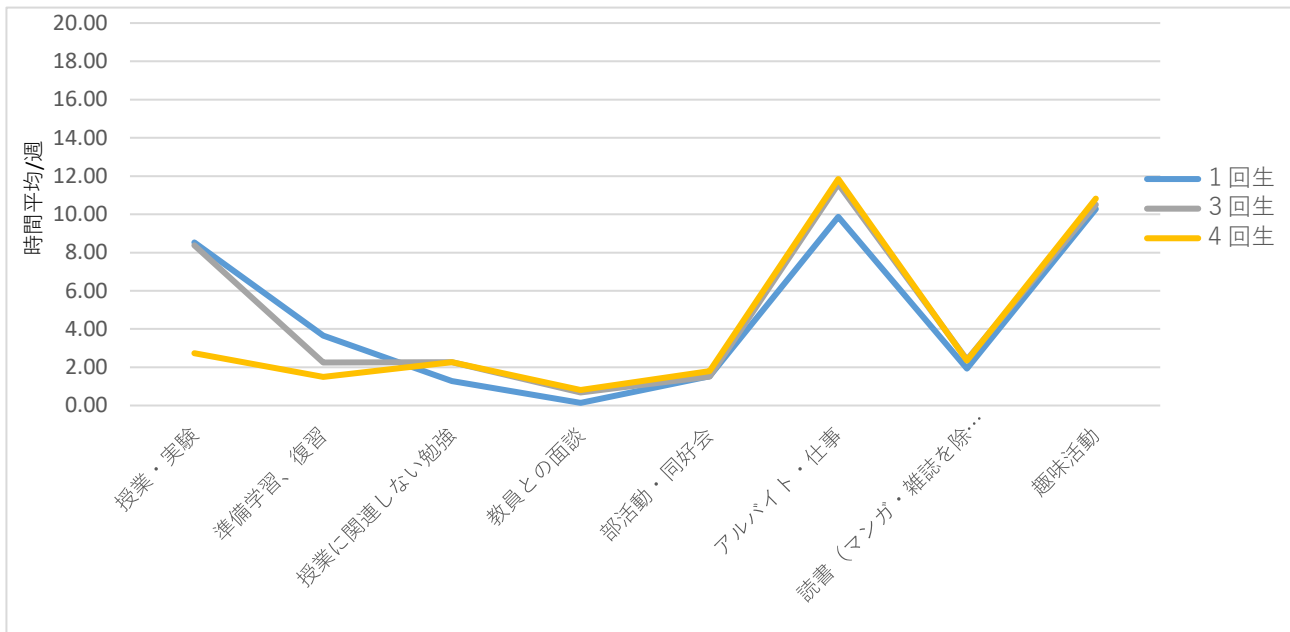
● 1週間あたり各種活動に費やした時間の平均値（学年間の比較）

【2021年度 回生別比較】



学科	活動	1回生	2回生	3回生
経営学科	授業・実験	9.80	10.97	7.97
経営学科	準備学習・復習	2.85	2.11	2.05
経営学科	授業に関連しない勉強	1.47	1.27	2.35
経営学科	教員との面談	0.55	0.43	0.71
経営学科	部活動・同好会	2.07	2.35	1.59
経営学科	アルバイト・仕事	9.36	11.83	11.70
経営学科	読書 (マンガ・雑誌を除く)	1.59	1.28	2.20
経営学科	趣味活動	9.69	11.15	9.21

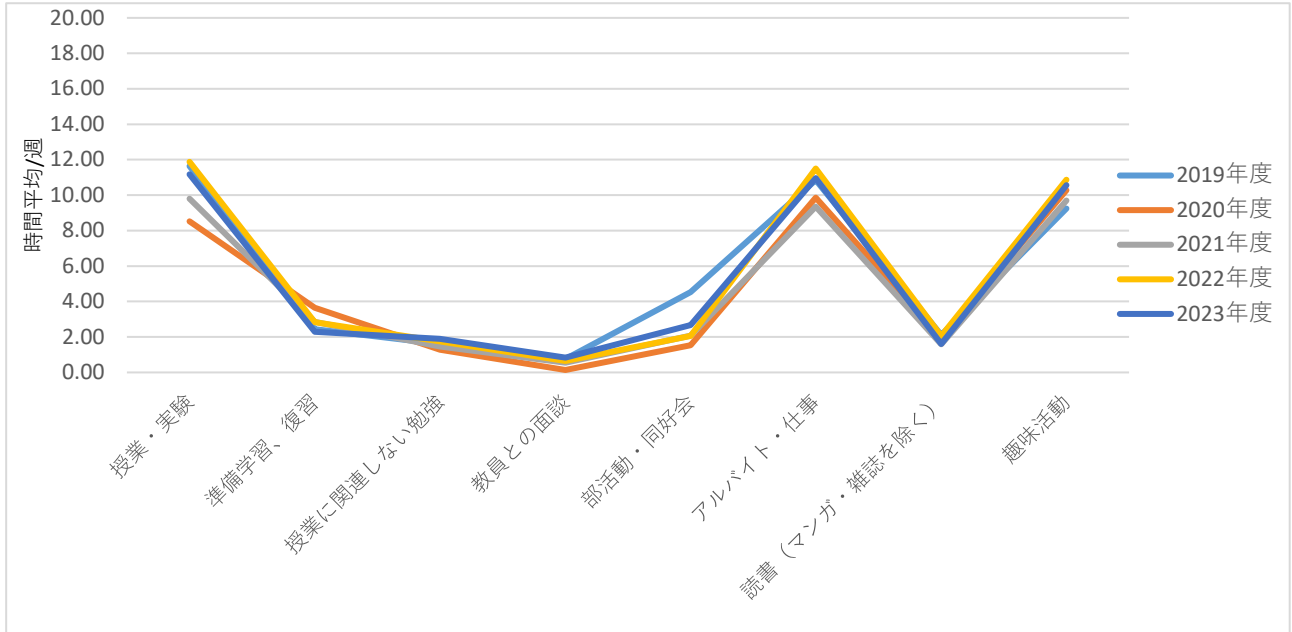
【2020年度入学生 回生別比較】



学科	活動	1回生	2回生	3回生	4回生
経営学科	授業・実験	8.53	2022年度からアンケート開始のためデータなし	8.37	2.73
経営学科	準備学習・復習	3.66		2.25	1.50
経営学科	授業に関連しない勉強	1.29		2.27	2.27
経営学科	教員との面談	0.14		0.68	0.81
経営学科	部活動・同好会	1.53		1.51	1.79
経営学科	アルバイト・仕事	9.86		11.58	11.84
経営学科	読書 (マンガ・雑誌を除く)	1.94		2.41	2.34
経営学科	趣味活動	10.28		10.50	10.82

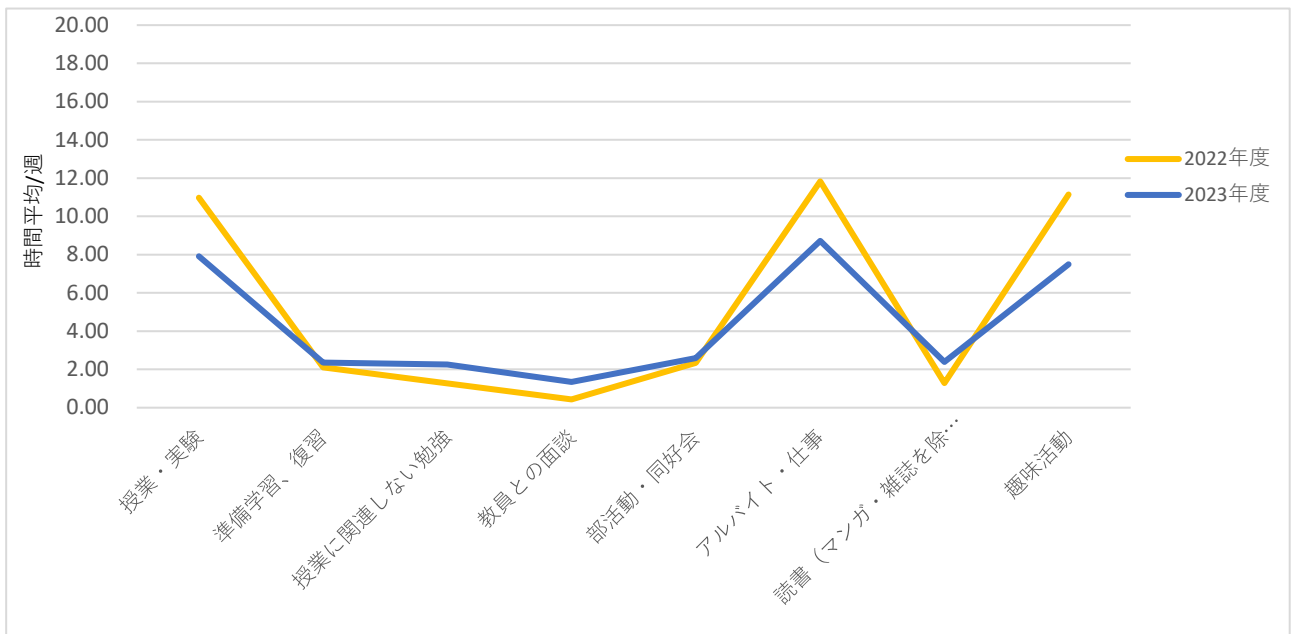
● 1週間あたり各種活動に費やした時間の平均値の経年比較

【1回生】



学科	活動	2019年度	2020年度	2021年度	2022年度	2023年度
経営学科	授業・実験	11.64	8.53	9.80	11.88	11.17
経営学科	準備学習・復習	2.44	3.66	2.85	2.83	2.29
経営学科	授業に関連しない勉強	1.60	1.29	1.47	1.75	1.90
経営学科	教員との面談	0.76	0.14	0.55	0.65	0.84
経営学科	部活動・同好会	4.54	1.53	2.07	2.06	2.66
経営学科	アルバイト・仕事	10.86	9.86	9.36	11.50	10.97
経営学科	読書 (マンガ・雑誌を除く)	2.11	1.94	1.59	2.06	1.61
経営学科	趣味活動	9.24	10.28	9.69	10.86	10.56

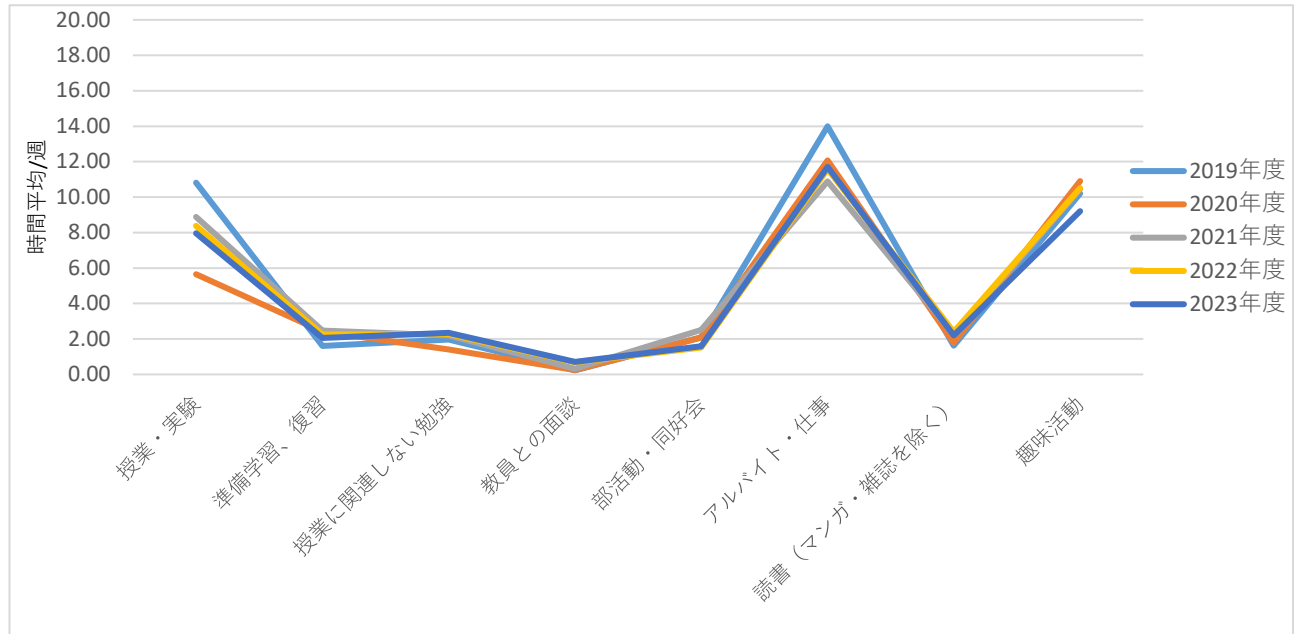
【2回生】



学科	活動	2019年度	2020年度	2021年度	2022年度	2023年度
経営学科	授業・実験				10.97	7.91
経営学科	準備学習・復習				2.11	2.36
経営学科	授業に関連しない勉強				1.27	2.25
経営学科	教員との面談				0.43	1.35
経営学科	部活動・同好会				2.35	2.59
経営学科	アルバイト・仕事				11.83	8.72
経営学科	読書 (マンガ・雑誌を除く)				1.28	2.38
経営学科	趣味活動				11.15	7.49

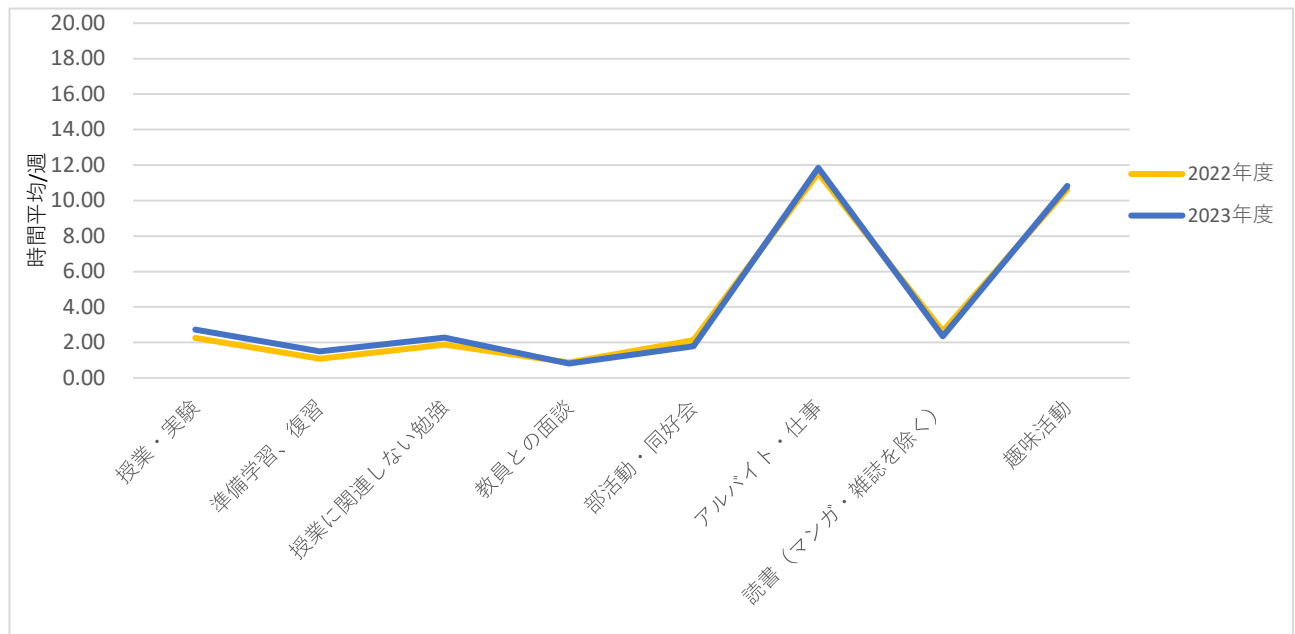
● 1週間あたり各種活動に費やした時間の平均値の経年比較

【3回生】



学科	活動	2019年度	2020年度	2021年度	2022年度	2023年度
経営学科	授業・実験	10.82	5.65	8.89	8.37	7.97
経営学科	準備学習・復習	1.60	2.42	2.48	2.25	2.05
経営学科	授業に関連しない勉強	1.97	1.41	2.21	2.27	2.35
経営学科	教員との面談	0.23	0.25	0.32	0.68	0.71
経営学科	部活動・同好会	2.09	2.07	2.51	1.51	1.59
経営学科	アルバイト・仕事	13.99	12.07	10.89	11.58	11.70
経営学科	読書 (マンガ・雑誌を除く)	1.63	1.78	2.23	2.41	2.20
経営学科	趣味活動	10.21	10.90	10.45	10.50	9.21

【4回生】



学科	活動	2019年度	2020年度	2021年度	2022年度	2023年度
経営学科	授業・実験				2.25	2.73
経営学科	準備学習・復習				1.09	1.50
経営学科	授業に関連しない勉強				1.88	2.27
経営学科	教員との面談				0.87	0.81
経営学科	部活動・同好会				2.13	1.79
経営学科	アルバイト・仕事				11.54	11.84
経営学科	読書 (マンガ・雑誌を除く)				2.64	2.34
経営学科	趣味活動				10.62	10.82