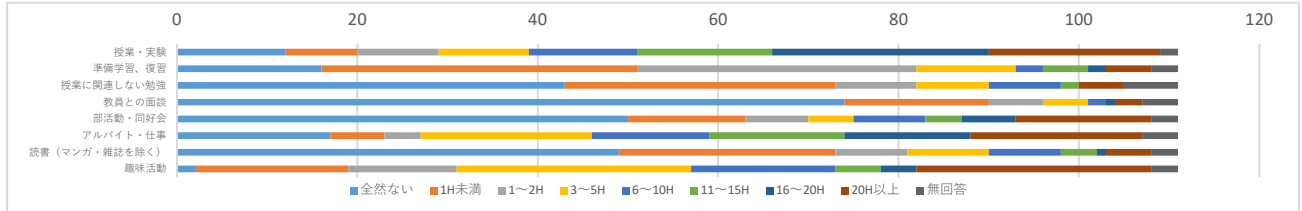


【設問趣旨】2023年度、1週間あたり各種活動に費やした時間

経営学部 商学科

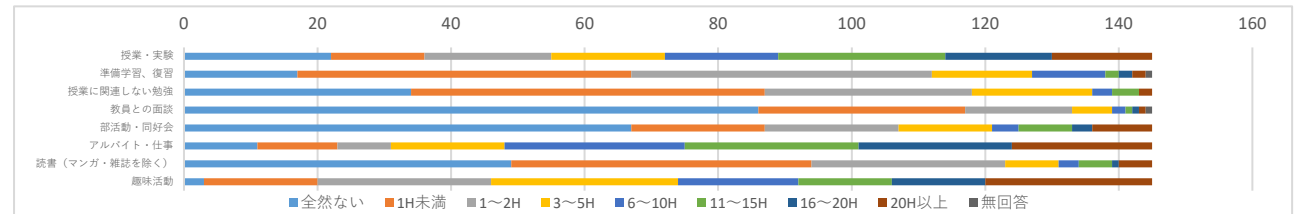
●単純集計

【1回生】



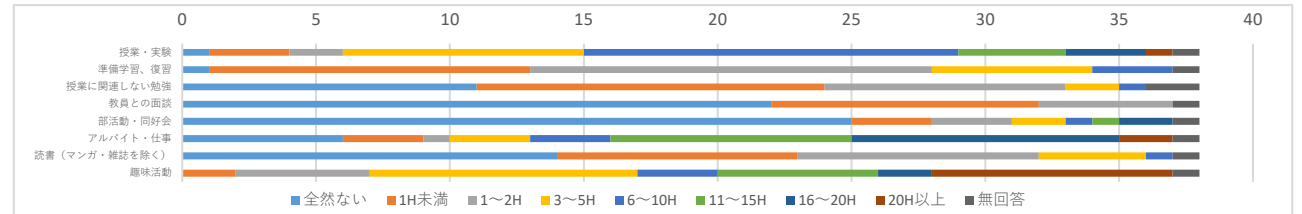
学科	学年	活動	全然大き	1H未満	1~2H	3~5H	6~10H	11~15H	16~20H	20H以上	無回答	計
商学科	1回生	授業・実験	12	8	9	10	12	15	24	19	2	111
商学科	1回生	準備学習・復習	16	35	31	11	3	5	2	5	3	111
商学科	1回生	授業に関連しない勉強	43	30	9	8	8	2	0	5	6	111
商学科	1回生	教員との面談	74	16	6	5	2	0	1	3	4	111
商学科	1回生	部活動・同好会	50	13	7	5	8	4	6	15	3	111
商学科	1回生	アルバイト・仕事	17	6	4	19	13	15	14	19	4	111
商学科	1回生	読書(マンガ・雑誌を除く)	49	24	8	9	8	4	1	5	3	111
商学科	1回生	趣味活動	2	17	12	26	16	5	4	26	3	111

【2回生】



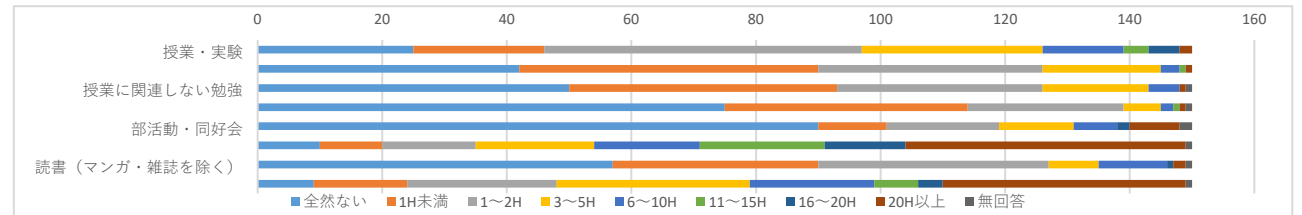
学科	学年	活動	全然大き	1H未満	1~2H	3~5H	6~10H	11~15H	16~20H	20H以上	無回答	計
商学科	2回生	授業・実験	22	14	19	17	17	25	16	15	0	145
商学科	2回生	準備学習・復習	17	50	45	15	11	2	2	2	1	145
商学科	2回生	授業に関連しない勉強	34	53	31	18	3	4	0	2	0	145
商学科	2回生	教員との面談	86	31	16	6	2	1	1	1	1	145
商学科	2回生	部活動・同好会	67	20	20	14	4	8	3	9	0	145
商学科	2回生	アルバイト・仕事	11	12	8	17	27	26	23	21	0	145
商学科	2回生	読書(マンガ・雑誌を除く)	49	45	29	8	3	5	1	5	0	145
商学科	2回生	趣味活動	3	17	26	28	18	14	14	25	0	145

【3回生】



学科	学年	活動	全然大き	1H未満	1~2H	3~5H	6~10H	11~15H	16~20H	20H以上	無回答	計
商学科	3回生	授業・実験	1	3	2	9	14	4	3	1	1	38
商学科	3回生	準備学習・復習	1	12	15	6	3	0	0	0	1	38
商学科	3回生	授業に関連しない勉強	11	13	9	2	1	0	0	0	2	38
商学科	3回生	教員との面談	22	10	5	0	0	0	0	0	1	38
商学科	3回生	部活動・同好会	25	3	3	2	1	1	2	0	1	38
商学科	3回生	アルバイト・仕事	6	3	1	3	3	9	10	2	1	38
商学科	3回生	読書(マンガ・雑誌を除く)	14	9	9	4	1	0	0	0	1	38
商学科	3回生	趣味活動	0	2	5	10	3	6	2	9	1	38

【4回生】

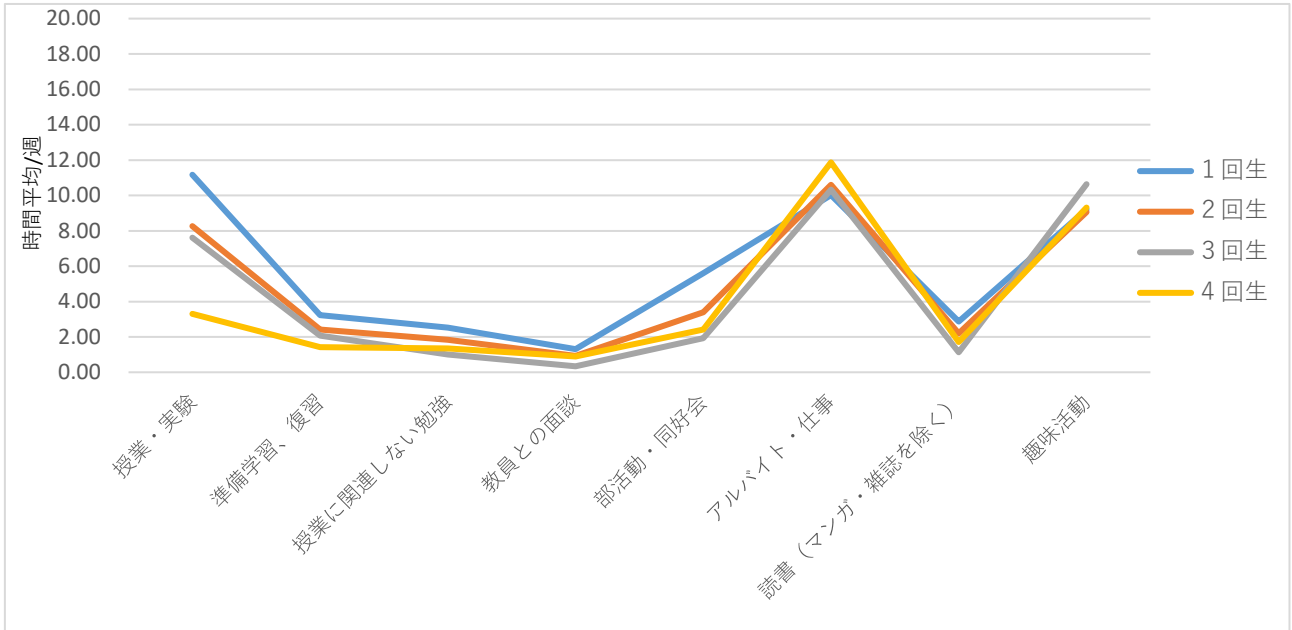


学科	学年	活動	全然大き	1H未満	1~2H	3~5H	6~10H	11~15H	16~20H	20H以上	無回答	計
商学科	4回生	授業・実験	25	21	51	29	13	4	5	2	0	150
商学科	4回生	準備学習・復習	42	48	36	19	3	1	0	1	0	150
商学科	4回生	授業に関連しない勉強	50	43	33	17	5	0	0	1	1	150
商学科	4回生	教員との面談	75	39	25	6	2	1	0	1	1	150
商学科	4回生	部活動・同好会	90	11	18	12	7	0	2	8	2	150
商学科	4回生	アルバイト・仕事	10	10	15	19	17	20	13	45	1	150
商学科	4回生	読書(マンガ・雑誌を除く)	57	33	37	8	11	0	1	2	1	150
商学科	4回生	趣味活動	9	15	24	31	20	7	4	39	1	150

● 1週間あたり各種活動に費やした時間の平均値（学年間の比較）

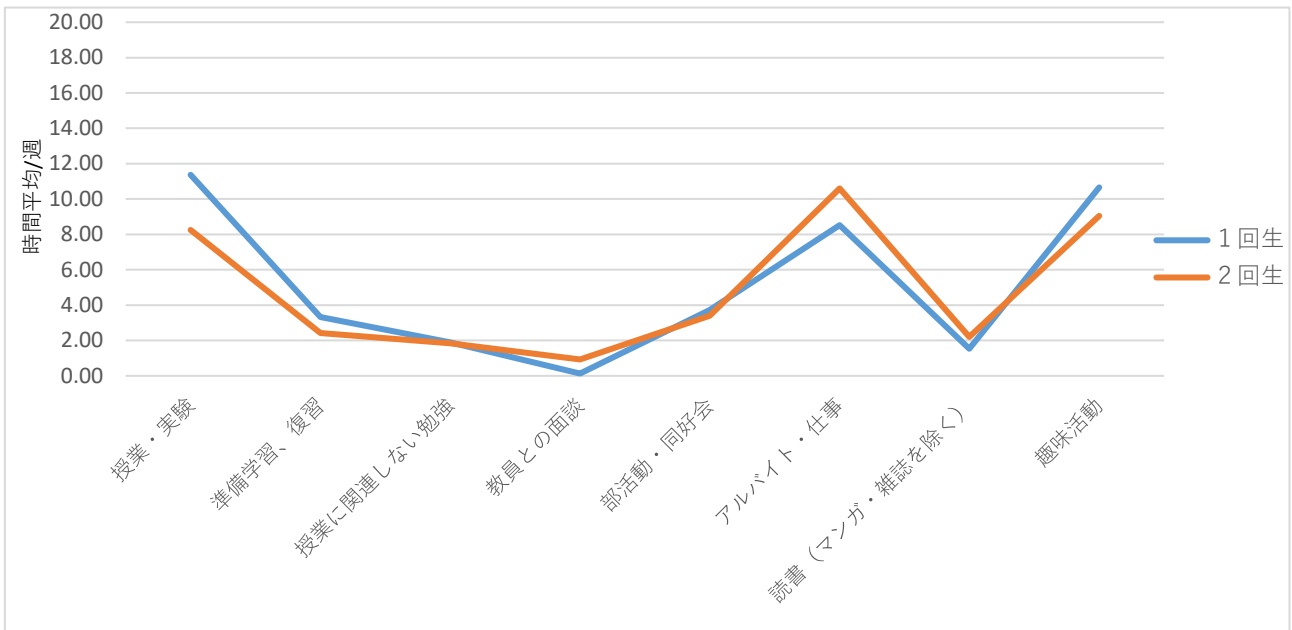
$$\begin{aligned}
 & (1\sim 2H) \text{ の回答者数} \times 1.5 = c & (3\sim 5H) \text{ の回答者数} \times 4 = d \\
 & (6\sim 10H) \text{ の回答者数} \times 8 = e & (11\sim 15H) \text{ の回答者数} \times 13 = f \\
 & (16\sim 20H) \text{ の回答者数} \times 18 = g & (20H以上) \text{ の回答者数} \times 23 = h \\
 & 1 \text{ 週間あたり各種活動に費やした時間の平均値} = (a+b+c+d+e+f+g+h) \\
 & \div \\
 & (\text{回答者計}-\text{無回答者数})
 \end{aligned}$$

【2023年度 回生別比較】



学科	活動	1回生	2回生	3回生	4回生
商学科	授業・実験	11.17	8.26	7.61	3.30
商学科	準備学習・復習	3.22	2.42	2.07	1.43
商学科	授業に関連しない勉強	2.53	1.84	1.00	1.36
商学科	教員との面談	1.31	0.93	0.34	0.89
商学科	部活動・同好会	5.61	3.40	1.92	2.41
商学科	アルバイト・仕事	10.03	10.60	10.32	11.87
商学科	読書 (マンガ・雑誌を除く)	2.86	2.21	1.14	1.72
商学科	趣味活動	9.20	9.05	10.64	9.31

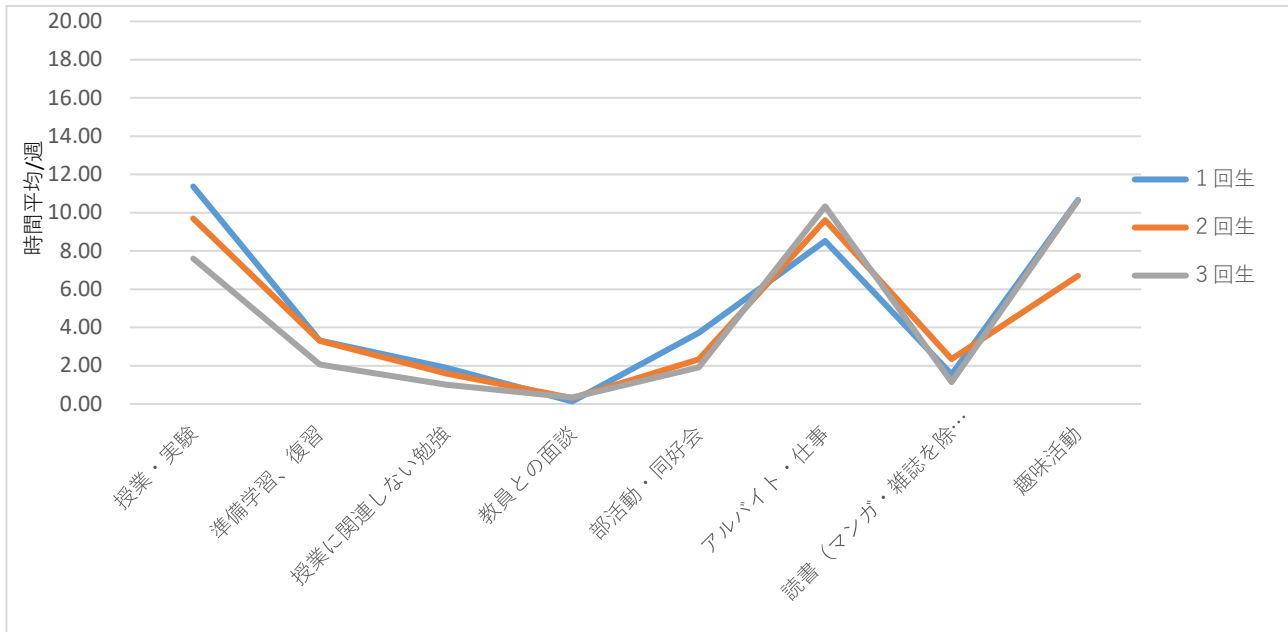
【2022年度入学生 回生別比較】



学科	活動	1回生	2回生		
商学科	授業・実験	11.37	8.26		
商学科	準備学習・復習	3.32	2.42		
商学科	授業に関連しない勉強	1.90	1.84		
商学科	教員との面談	0.13	0.93		
商学科	部活動・同好会	3.72	3.40		
商学科	アルバイト・仕事	8.53	10.60		
商学科	読書 (マンガ・雑誌を除く)	1.54	2.21		
商学科	趣味活動	10.66	9.05		

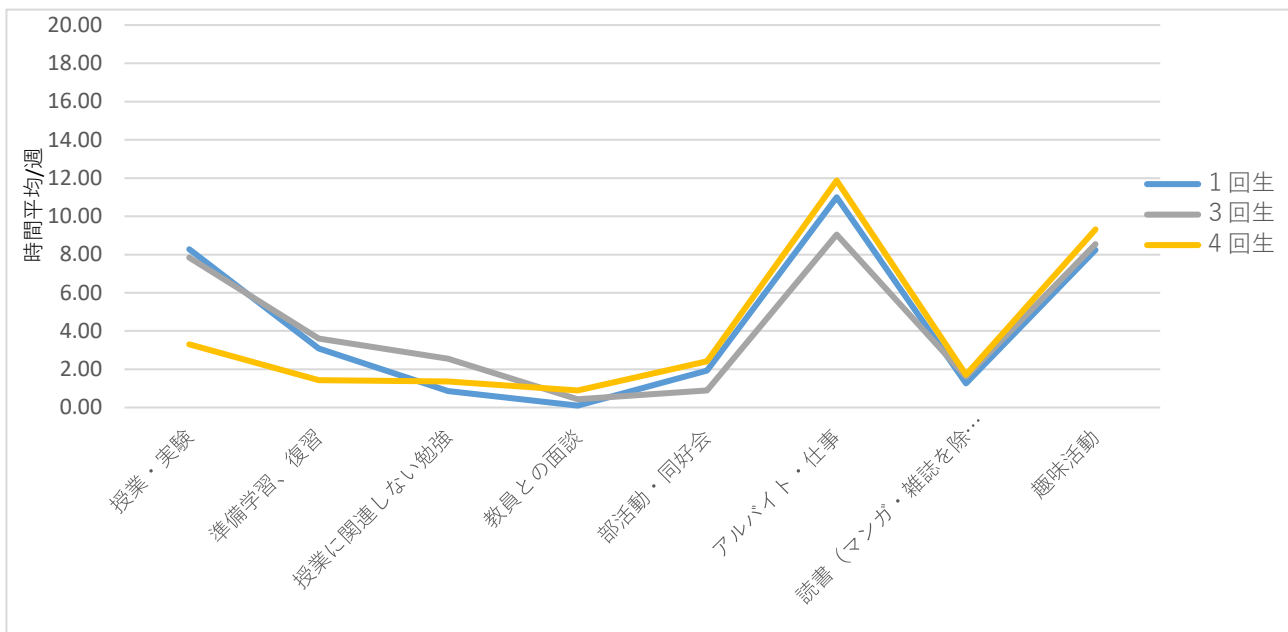
● 1週間あたり各種活動に費やした時間の平均値（学年間の比較）

【2021年度 回生別比較】



学科	活動	1回生	2回生	3回生
商学科	授業・実験	11.37	9.69	7.61
商学科	準備学習・復習	3.32	3.30	2.07
商学科	授業に関連しない勉強	1.90	1.60	1.00
商学科	教員との面談	0.13	0.31	0.34
商学科	部活動・同好会	3.72	2.33	1.92
商学科	アルバイト・仕事	8.53	9.62	10.32
商学科	読書（マンガ・雑誌を除く）	1.54	2.35	1.14
商学科	趣味活動	10.66	6.69	10.64

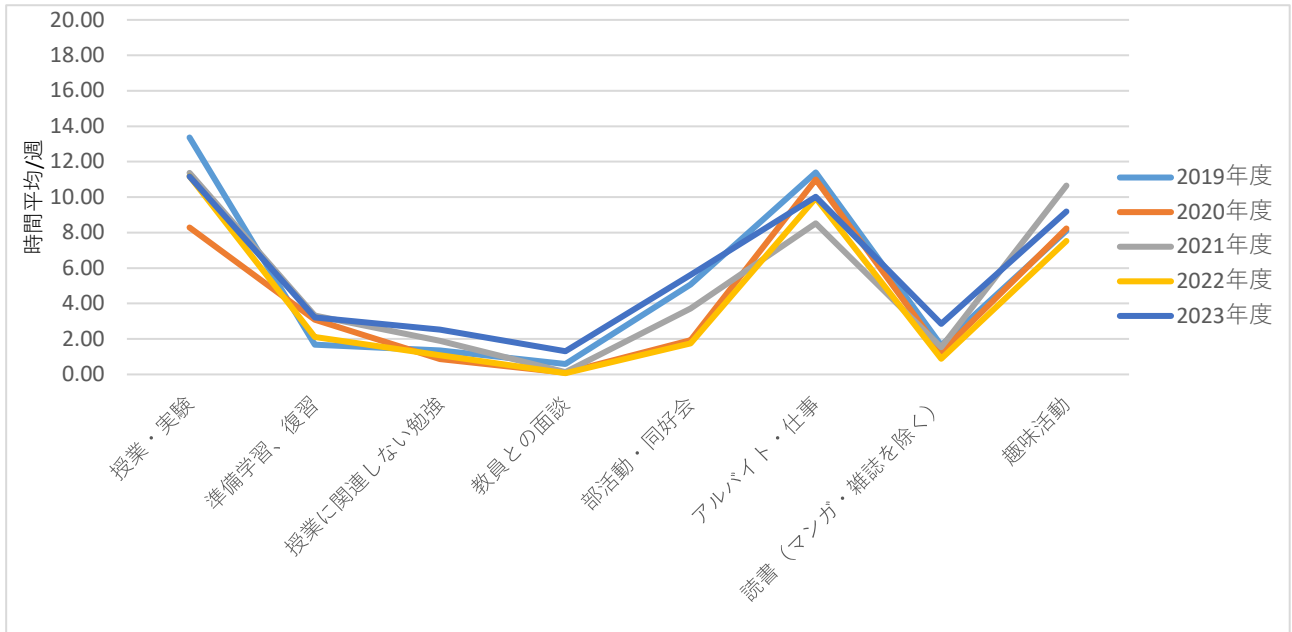
【2020年度入学生 回生別比較】



学科	活動	1回生	2回生	3回生	4回生
商学科	授業・実験	8.28	2022年度か	7.85	3.30
商学科	準備学習・復習	3.09	らアンケート	3.61	1.43
商学科	授業に関連しない勉強	0.87	ト開始のた	2.54	1.36
商学科	教員との面談	0.10	めデータな	0.43	0.89
商学科	部活動・同好会	1.94	し	0.89	2.41
商学科	アルバイト・仕事	11.00		9.04	11.87
商学科	読書（マンガ・雑誌を除く）	1.25		1.61	1.72
商学科	趣味活動	8.24		8.54	9.31

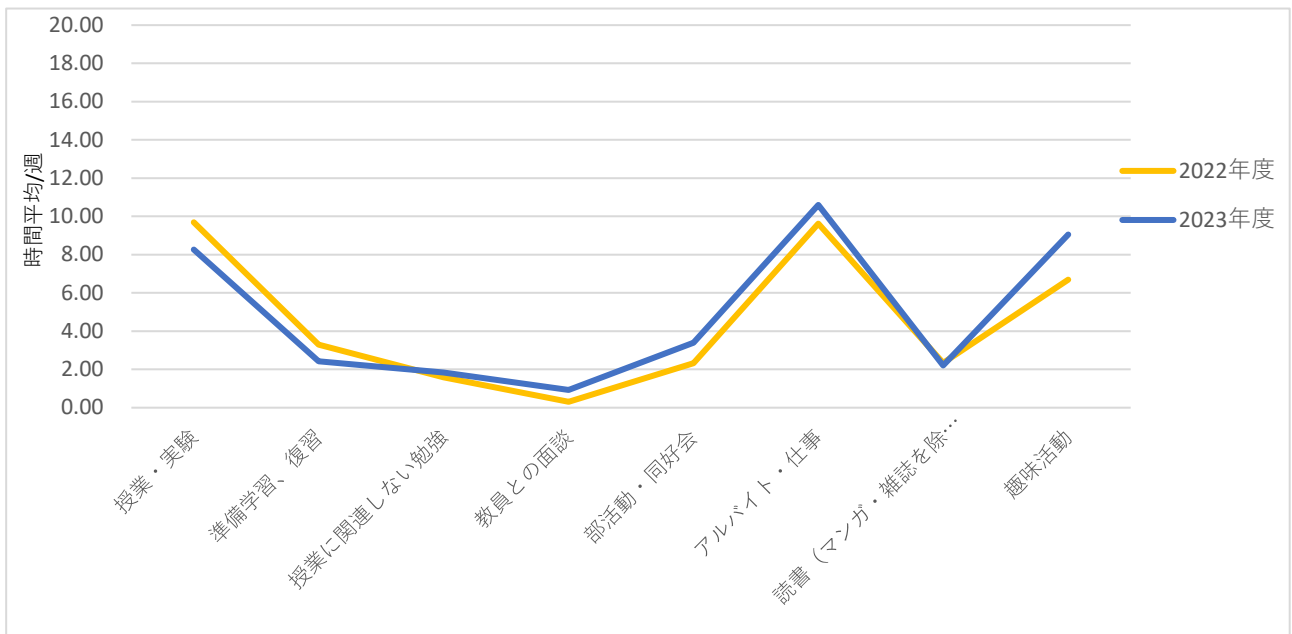
● 1週間あたり各種活動に費やした時間の平均値の経年比較

【1回生】



学科	活動	2019年度	2020年度	2021年度	2022年度	2023年度
商学科	授業・実験	13.37	8.28	11.37	11.18	11.17
商学科	準備学習・復習	1.68	3.09	3.32	2.11	3.22
商学科	授業に関連しない勉強	1.36	0.87	1.90	1.09	2.53
商学科	教員との面談	0.59	0.10	0.13	0.07	1.31
商学科	部活動・同好会	5.07	1.94	3.72	1.75	5.61
商学科	アルバイト・仕事	11.38	11.00	8.53	9.95	10.03
商学科	読書 (マンガ・雑誌を除く)	1.64	1.25	1.54	0.89	2.86
商学科	趣味活動	8.11	8.24	10.66	7.52	9.20

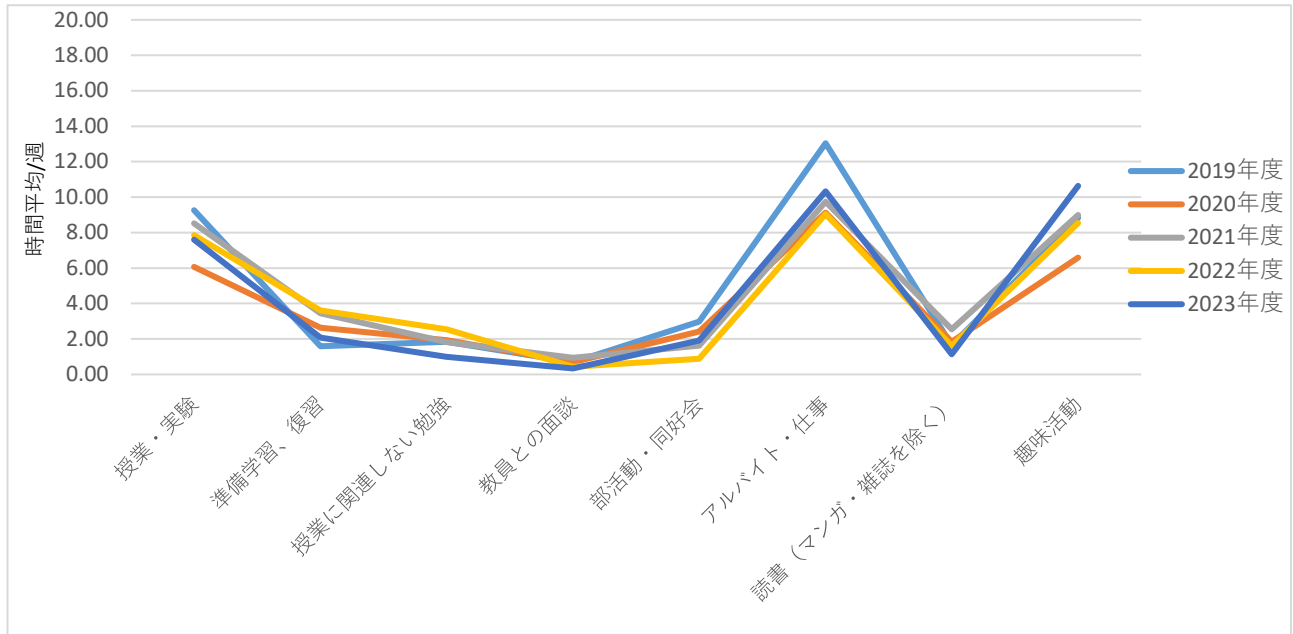
【2回生】



学科	活動	2019年度	2020年度	2021年度	2022年度	2023年度
商学科	授業・実験				9.69	8.26
商学科	準備学習・復習				3.30	2.42
商学科	授業に関連しない勉強				1.60	1.84
商学科	教員との面談				0.31	0.93
商学科	部活動・同好会				2.33	3.40
商学科	アルバイト・仕事				9.62	10.60
商学科	読書 (マンガ・雑誌を除く)				2.35	2.21
商学科	趣味活動				6.69	9.05

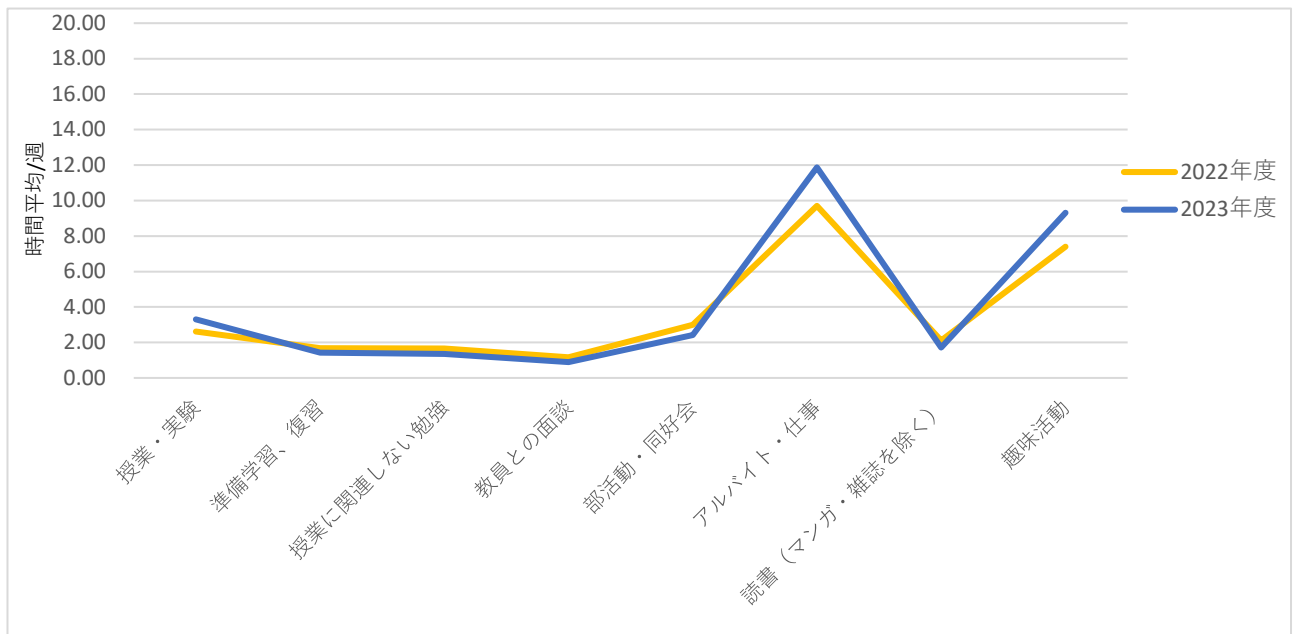
● 1週間あたり各種活動に費やした時間の平均値の経年比較

【3回生】



学科	活動	2019年度	2020年度	2021年度	2022年度	2023年度
商学科	授業・実験	9.26	6.07	8.52	7.85	7.61
商学科	準備学習・復習	1.58	2.64	3.44	3.61	2.07
商学科	授業に関連しない勉強	1.83	1.93	1.82	2.54	1.00
商学科	教員との面談	0.69	0.70	0.94	0.43	0.34
商学科	部活動・同好会	2.98	2.41	1.63	0.89	1.92
商学科	アルバイト・仕事	13.04	9.13	9.74	9.04	10.32
商学科	読書 (マンガ・雑誌を除く)	1.64	1.84	2.55	1.61	1.14
商学科	趣味活動	8.83	6.59	8.99	8.54	10.64

【4回生】



学科	活動	2019年度	2020年度	2021年度	2022年度	2023年度
商学科	授業・実験				2.62	3.30
商学科	準備学習・復習				1.67	1.43
商学科	授業に関連しない勉強				1.67	1.36
商学科	教員との面談				1.16	0.89
商学科	部活動・同好会				2.99	2.41
商学科	アルバイト・仕事				9.70	11.87
商学科	読書 (マンガ・雑誌を除く)				2.12	1.72
商学科	趣味活動				7.39	9.31